



TRAVERTINO
M Á L A G A

NUESTRA ESENCIA

Cantera de travertino en el
corazon de colombia ,cada pieza
refleja años de historia
transformados en arquitectura
atemporal

Nuestra mision es ofrecer piedra
travertino de la mas alta calidad
para proyectos que trasciendas
generaciones





DISEÑO Y TRANSFORMACION

Travertino Málaga ofrece productos de travertino tipo romano para la construcción de espacios únicos, con planta propia pionera en diseño e invocación de acabados atemporales y únicos debido a la naturaleza misma del material




Resaltando siempre nuestro compromiso con el medio siempre con una extracción responsable y bajo la normativa

SELECCION DE TRAVERTINO MÁLAGA

T
R
A
V
E
R
T
I
N
O

C
L
A
S
S
I
C
O



T
R
A
V
E
R
T
I
N
O

I
M
P
E
R
I
A
L



T
R
A
V
E
R
T
I
N
O

P
R
I
M
A
V
E
R
A



TRAVERTINO MÁLAGA CLASSICO



El travertino clasiccó es la selección mas limpia y clara de la cantera , una veta elegante y sutil para aquellos espacios que transmiten armonia

Formatos estandar

Ancho : 5,10,20,30 y 40 cm

Largo : 20,30,40 y largo libre

Espesor : 1,2 cm a 2 cm

Acabados : calibrado ,apomazado y anticado



ESPACIOS CON CLASICCO

Características principales

Material : Atermico
Antideslizante
Trafico pesado
idela para hoteles y plazoletas
facil mantenimeinto




TRAVERTINO MALAGA IMPERIAL



La seleccion imperial nos brinda mas contraste y textura , sus vetas nos cuentas historias de minerales que reposaron miles de años en esta zona

Acabados :
calibrado
,apomazado y
anticado





ESPACIOS CON IMPERIAL

Características principales

Material : Atermico

Antideslizante

Trafico pesado


idela para hoteles y
plazoletas

facil mantenimeinto

Ancho : 5,10,20,30 y 40 cm

Largo : 20,30,40 y largo libre

Espesor : 1,2 cm a 3 cm



La
extracion
de
material
se hace
atrasves
del
modelo
de corte
de bloques
con hilo
diamanta
do

TRAVERTINO MALAGA PRIMAVERA



El travertino primavera es la seleccion de mayores contrastes en color y texturas , ideal para llevar los diseños a otro nivel

ACABADOS:
ASERRADO
ANTICADO

Ancho : 5,10,20,30 y 40 cm
Largo : 20,30,40 y largo libre
Espesor : 1,2 cm a 3 CM

ESPACIOS CON PRIMAVERA

Características principales

Material : Atermico


Antideslizante

Trafico pesado

Variedad de vetas y
tonos

acabdo aserrado

presenta poros







CATALOGO DE PRODUCTOS

Productos diseñados y producidos en planta para elevar espacios de forma unica y natural

ADOQUIN TAMBOLEADO

FORMATO
10X10X3CM

FORMATO
10X20X3CM



Su formato modular permite crear diseños tradicionales o contemporaneas desde patrones rectos hasta mosaicos y abanico , gracias su espesor de 3 cm , es resistene al alto trafico en interior y exterior


seleccion : primavera , imperial , clasico

Alta resistencia:al desgaste y la intemperie


Superficie antidelizante y atermica




FORMATO
5X20X3CM



OCTAGONO
2 CM ESPESOR



HEXAGONO
2CM Y 1,2 CM ESPESOR




CALIBRADOS

BRICK CLASSIC CEPILLADO
5X20X1.2CM



*Selección de vetas
cortadas y calibradas
para crear pisos
modernos pero
elegantes nos lleva a
un sin fin de
posibilidades de
crear y diseñar
nuevos patrones*

ADOQUIN MIX TONOS
CALIBRADO 10X20X2 CM



ROMA TERRA



Travertino classic

*Selección clásica
cortada en formato
de 40 cm x 11 x 1.2 para
recubrimiento de
piso interiores y
exteriores con
resistencia al alto
tráfico y un tono
beige con vetas
intensas que resaltan
los espacios con la
belleza única del
material*

Primavera full veta



Tableta en seleccion de primavera para crear espacios y diseños con mayor impacto visual por su intensidad en vetas , tonos y texturas cortada en formato 40x11x1,2 y 20x40,1,2ll funcional al interior y exterior



Tableta en seleccion de primavera para crear espacios y diseños con mayor impacto visual por su intensidad en vetas , tonos y texturas cortada en formato 40x11x1,2 y 20x40,1,2ll funcional al interior y exterior

Imperial




FACHADAS EN RUSTICOS



SPLIT FACE

Cara rustica para dar relieve a nuestros espacios ,se selecciona en mix tonos o en solo veta clasico segun preferencia del espacio y el acabado que se quiera dar

formato : 10 cm x 11 x 2,5 cm espesor





CASCADA

Creamos movimiento al revestir un muro con esta piedra, va de la mano con muros de impacto o espacios que sobresalen en nuestro proyecto

Formato : 2 cm de grosor por 3 fondo x ll



